



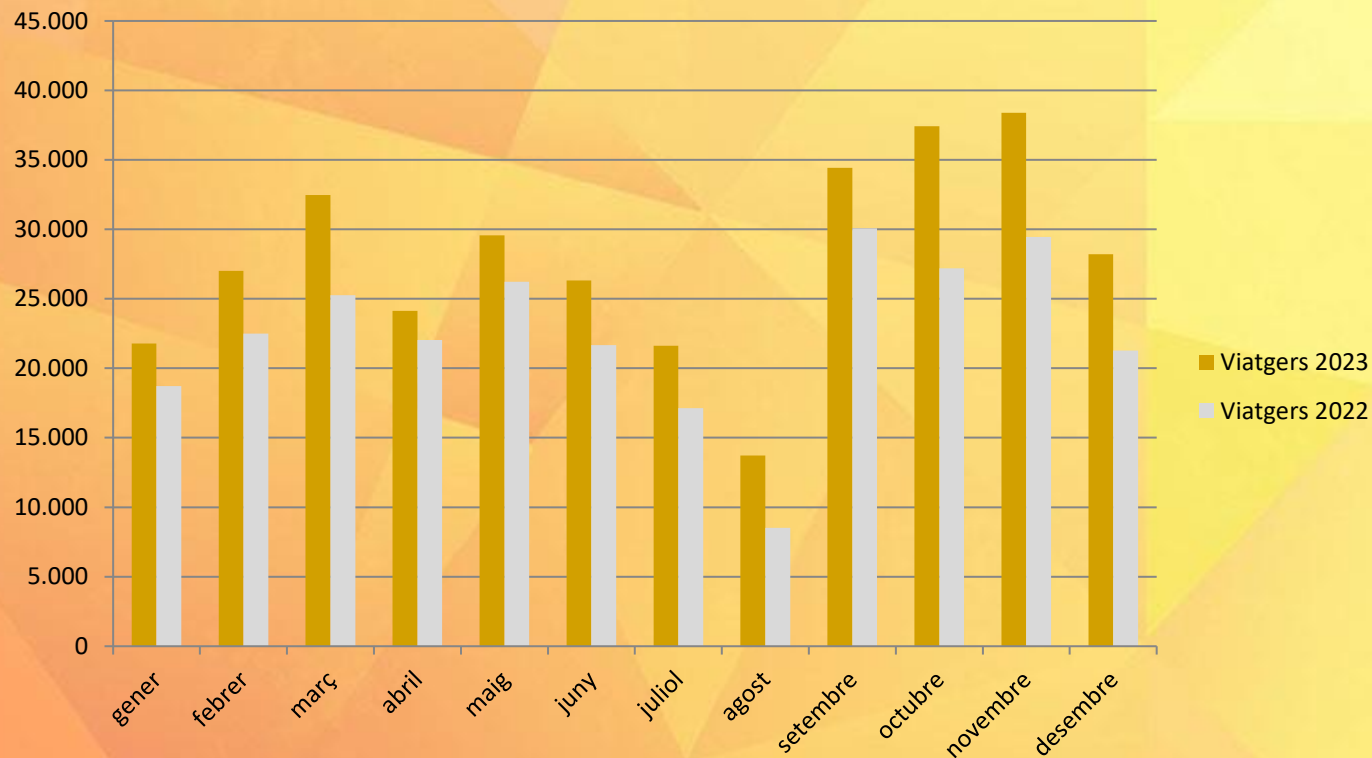
Memòria anual

Exercici 2023

1. Viatgers anuals de Transports de Lliçà d'Amunt (1999 – 2023)

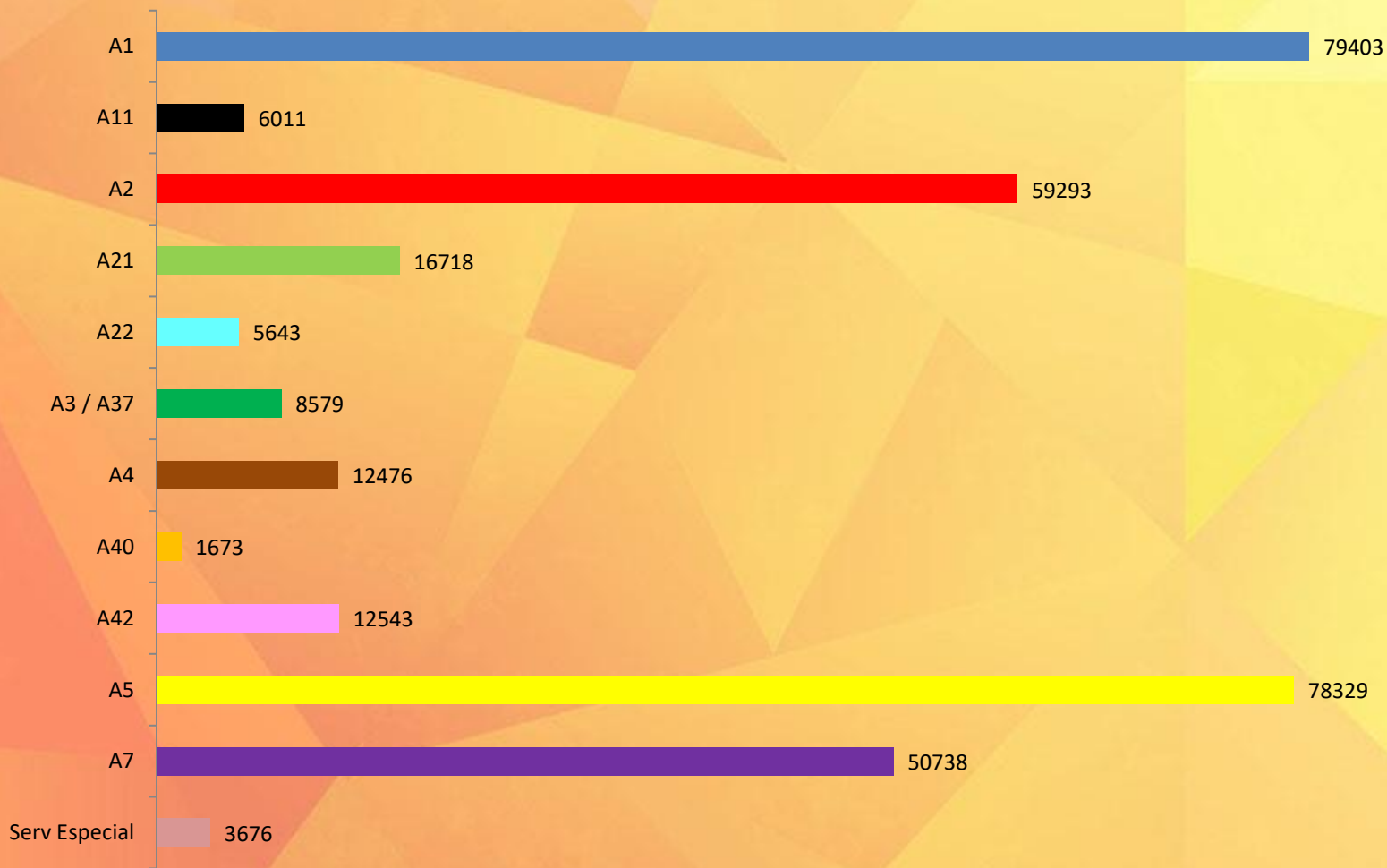


2. Evolució dels viatgers mensuals

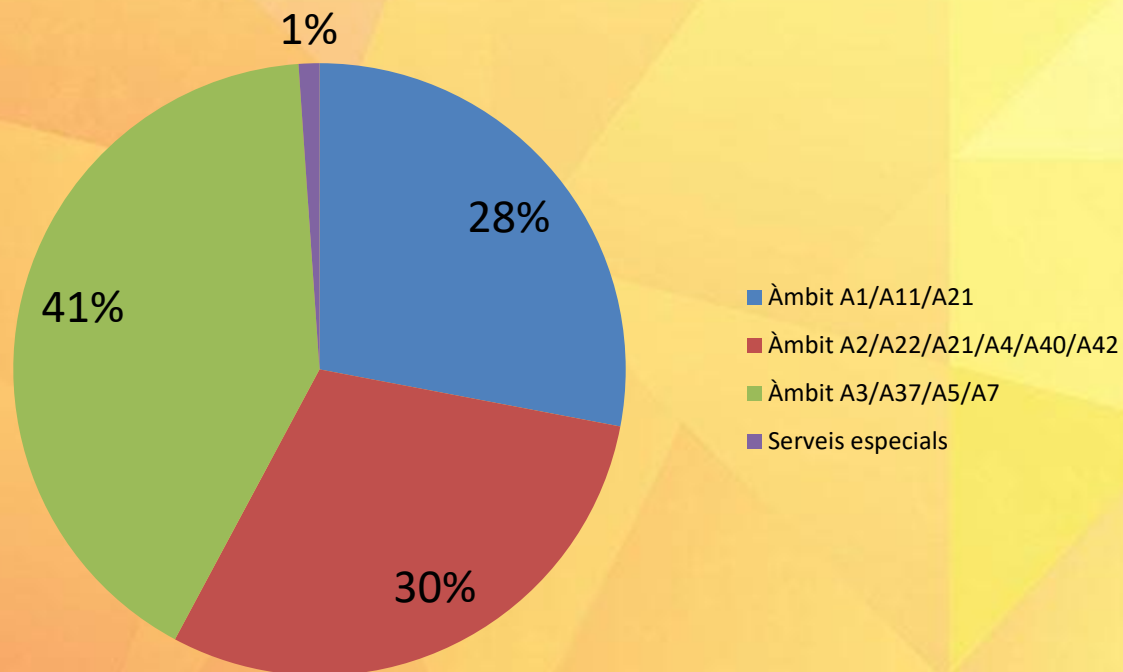


	gener	febrer	març	abril	maig	juny	juliol	agost	setembre	octubre	novembre	desembre
Viatgers 2023	21.791	27.012	32.474	24.141	29.559	26.317	21.630	13.726	34.415	37.413	38.391	28.213
Viatgers 2022	18.714	22.503	25.259	22.042	26.215	21.672	17.120	8.523	30.082	27.203	29.451	21.282
Variació	16%	20%	29%	10%	13%	21%	26%	61%	14%	38%	30%	33%

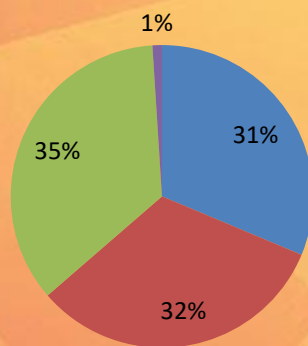
3. Viatgers per línia acumulat any 2023



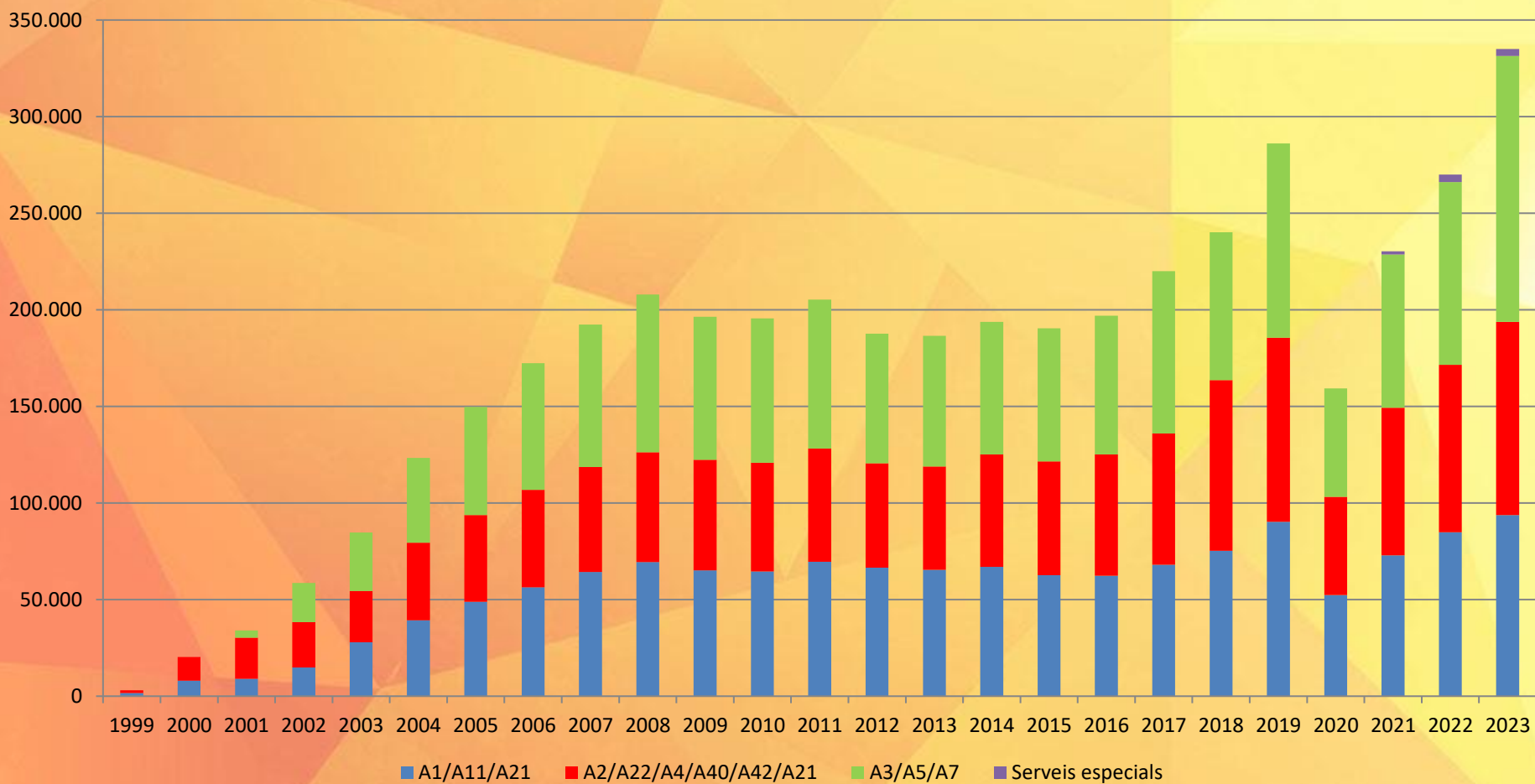
4. Repartiment per àmbit dels viatgers any 2023



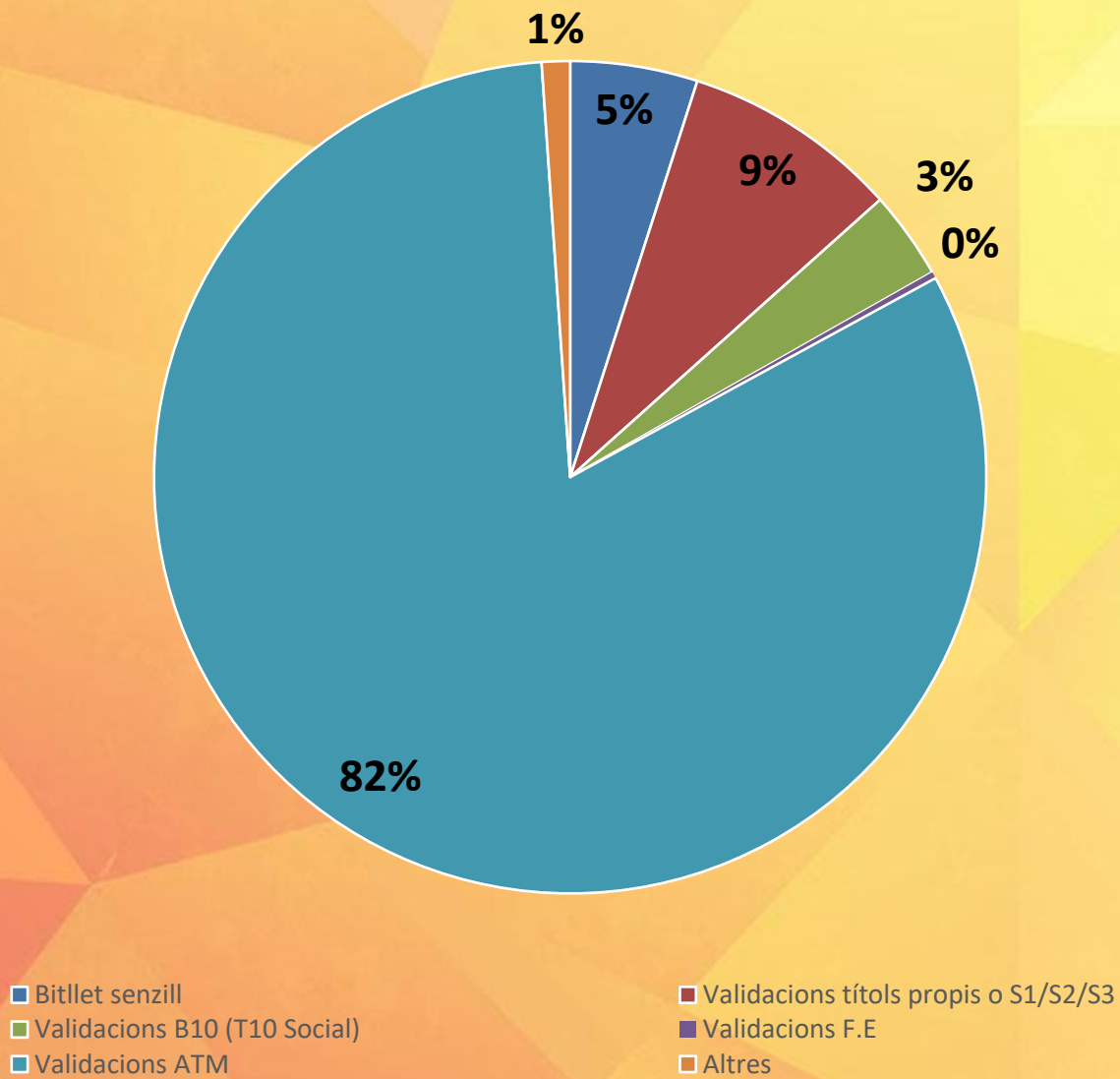
Total any 2022



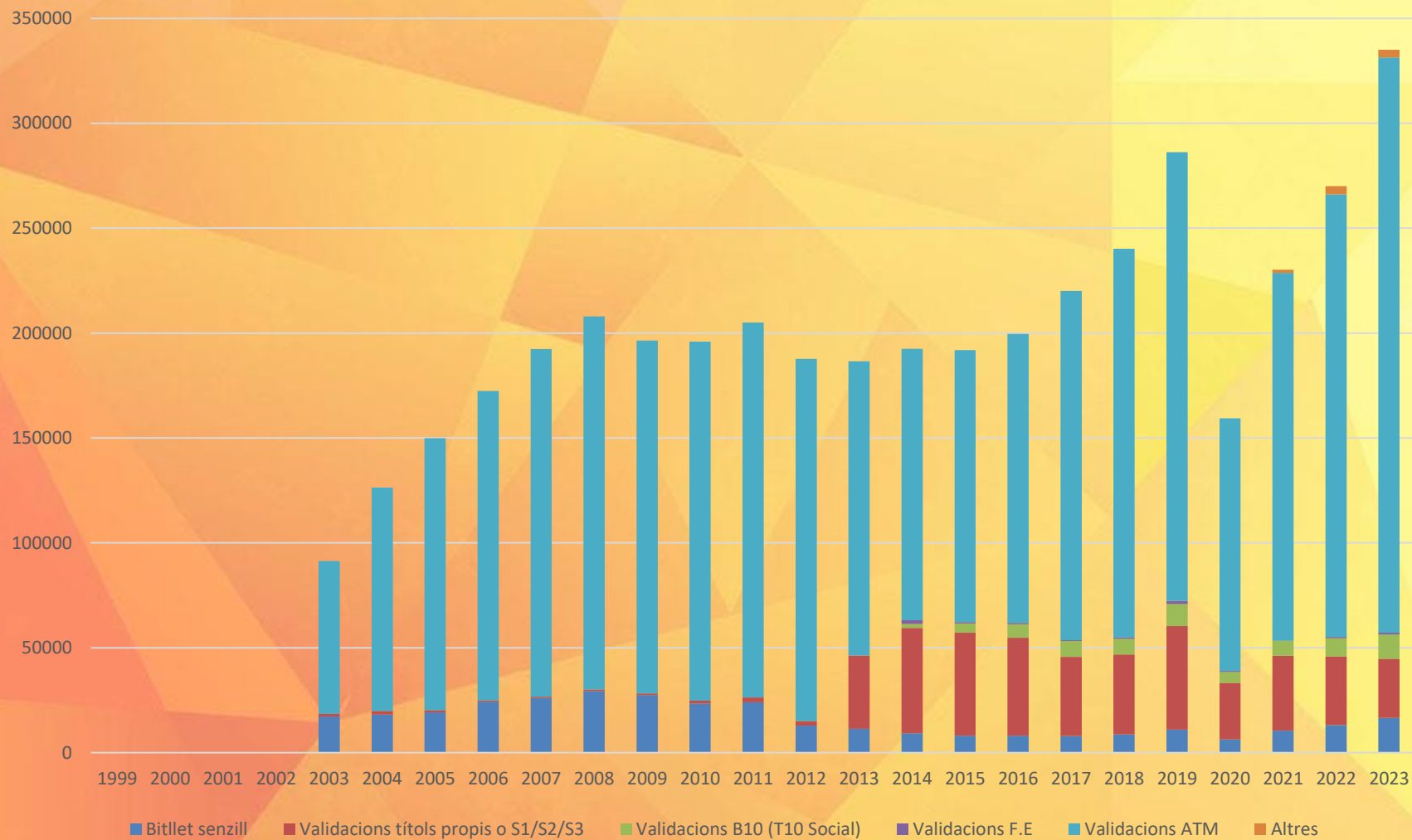
4. Repartiment per àmbit dels viatgers de l'any 2023



5. Distribució dels títols de transport de l'any 2023



5. Evolució de la distribució dels títols de transport



6. Evolució del nombre de T16



7. Transport a la demanda i serveis especials

Línia A7

	SOL.LICITUTS	App	Telèfon	Web	REALS	% ateses	Dilluns	Dimarts	Dimecres	Dijous	Divendres	Dissabte	Diumenge
Gener	1081	79	1002	0	1047	97%	214	232	189	202	145	65	
Febrer	1121	90	1031	0	1097	98%	194	196	219	220	202	66	
Març	950	90	860	0	813	86%	131	132	187	178	150	35	
Abril	633	90	540	3	581	92%	87	117	146	107	84	40	
Maig	732	148	576	8	640	87%	95	140	152	118	104	31	
Juny	602	162	440	0	546	91%	88	104	108	119	99	28	
Juliol	1153	351	792	10	1075	93%	239	204	201	202	184	23	22
Agost	1207	227	976	4	1144	95%	176	200	231	232	192	62	51
Setembre	1742	350	1388	4	1642	94%	256	296	298	303	333	93	63
Octubre	2233	484	1740	9	2117	95%	450	474	358	317	333	100	85
Novembre	2515	594	1911	10	2368	94%	403	408	472	487	369	120	109
Desembre	2481	305	2158	18	2407	97%	382	393	403	426	491	165	147

Línia A37

	SOL.LICITUTS	App	Telèfon	Web	REALS	% ateses	Dilluns	Dimarts	Dimecres	Dijous	Divendres	Dissabte	Diumenge
Juliol	71	40	31	0	46	65%						25	21
Agost	595	218	369	8	573	96%	89	88	102	103	90	52	49
Setembre	155	38	116	1	153	99%	28					74	51
Octubre	209	47	162	0	200	96%				26		83	91
Novembre	106	47	59	0	100	94%			13			43	44
Desembre	275	156	115	4	253	92%	7	26	13		20	57	130

7. Transport a la demanda i serveis especials

Línia A4

	SOL.LICITUTS	App	Telèfon	Web	REALS	% ateses	Dilluns	Dimarts	Dimecres	Dijous	Divendres
Juny	2		2		2	100%		1		1	
Juliol	2	2			2	100%		1			1
Agost	3	3			3	100%	2		1		
Setembre	9	9			9	100%	3	1	3		2
Octubre	10	10			10	100%	5		5		
Novembre	7	7			7	100%	3		1	3	
Desembre	6	6			6	100%	3			3	

Servei especial 24h

setembre 3676